


## Programmazione Didattica (Sec. I e II grado, Primaria)


Il dirigente o il docente possono pubblicare in questa sezione i documenti inerenti la programmazione periodica delle singole materie, o la programmazione interclasse.

PERIODO		CARTELLA	OGGETTO	DETTAGLIO	DOCENTE	FILE	FILTRO	AZIONI
DAL	AL							
27/11/18	30/11/18	Preside - Programmazione Base	Materia Italiano	Italiano in tutte le classi	(Preside)		Classi: 1^,2^,3^,4^,5^; Materie: ITALIANO,;	Apri ✕
19/11/18	26/11/18	Programmazione 1° sett. Novembre	Preparazione del lavoro da eseguire	Programma in allegato	S.SGARLATA	↓	Classi: 1^,2^,3^,4^,5^;	Apri ✕
12/11/18	30/11/18	Programmazione 1° sett. Novembre	Programmazione Didattica	Solo per classi terze e quarte	S.SGARLATA	↓	Classi: 3^,4^;	Apri ✕

Se il docente insegna su diverse classi, appartenenti a più istituzioni scolastiche, allora dal menu a tendina "Scuola" ha la facoltà di selezionare quella in cui operare. Diversamente la tendina "Scuola" non sarà presente.

L'anno scolastico presentato è quello corrente, ma è possibile selezionare anni scolastici diversi per una rapida consultazione dei documenti più datati.

Utilizzare il pulsante , per creare una nuova programmazione, mentre con il pulsante freccia contestuale, si accede alla gestione Cartelle.



### Gestione Cartelle

CARTELLA	AZIONI
Programmazione 1° sett. Novembre	Apri ✕
Preside - Programmazione Base	Apri ✕
Classe 3 B	Apri ✕
Classe 1 A	Apri ✕

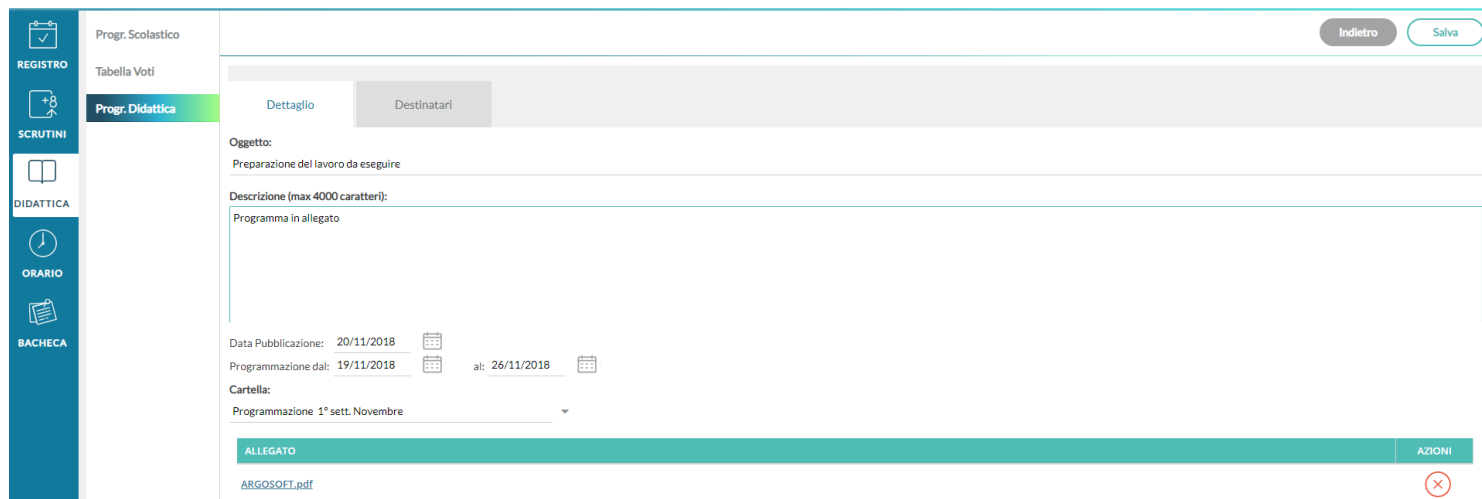
In questa schermata è possibile gestire le cartelle della scuola precedentemente selezionata.

**Le cartelle non sono personali**, ma utilizzabili da tutti i docenti della scuola selezionata.

Una determinata cartella sarà eliminabile solo se non ci sono programmazioni al suo interno.

### Aggiunta di un nuovo documento di programmazione

La finestra di inserimento dei documenti della programmazione è suddivisa in due tab: Dettaglio e Destinatari.



Progr. Scolastico

Indietro Salva

REGISTRO

Tabella Voti

SCRUTINI

DIDATTICA

ORARIO

BACHECA

Progr. Didattica

Dettaglio Destinatari

Oggetto:  
Preparazione del lavoro da eseguire

Descrizione (max 4000 caratteri):  
Programma in allegato

Data Pubblicazione: 20/11/2018  
Programmazione dal: 19/11/2018 al: 26/11/2018

Cartella:  
Programmazione 1° sett. Novembre

ALLEGATO

ARGOSOFT.pdf

AZIONI

## Dettaglio

In questa sezione occorre:

- Specificare un oggetto e una descrizione libera riguardante il documento;
- Impostare una data di pubblicazione (che per default sarà quella corrente) e un intervallo di validità all'interno del quale il documento sarà consultabile e scaricabile dai docenti all'interno del Registro;
- Specificare la cartella a cui appartiene la programmazione;
- Allegare, se desiderato, un file.

## Destinatari

Consente l'impostazione di due tipologie di filtri:

- filtro articolato sulle classi, con cui è possibile selezionare solo le classi prime e/o seconde etc...oppure selezionare classi specifiche all'interno della scuola;
- filtro su tutte le materie o su specifiche materie della scuola.

## Visualizzazione all'interno del Registro

Nel registro didUP, la voce di menu *Programmazione Didattica* consente la visualizzazione dei documenti che il dirigente o il docente hanno pubblicato e che riguardano nello specifico quella classe e materia su cui il docente sta operando (qui entrano in gioco i filtri di condivisione appena descritti).



ARGO | didUP | SCUOLA DI TEST OMNICOMPRESIVA - ARGO SOFTWARE

REGISTRO

27/11

LINGUA E LETTERATURA ITALI

1A 2A 2B

GIORNALE DI CLASSE

APPELLO

PROGRAMM. DIDATTICA

VALUTAZIONI ORALI

VALUTAZIONI SCRITTE

Lezioni precedenti

Messaggi da leggere in classe 2

SCRUTINI